

AF102.PSC1-9PRIMITIV - MERLINO PRIMITIV CON PEDANA CURVA

Dimensioni
Lungh. x Largh. x Alt.
cm



614x383x360 cm

Dimensioni
Lungh. x Largh. x Alt.
cm



914x728 cm

Pavimentazione
Antitrauma
Necessaria



27 Mq
Pav. con HIC 150

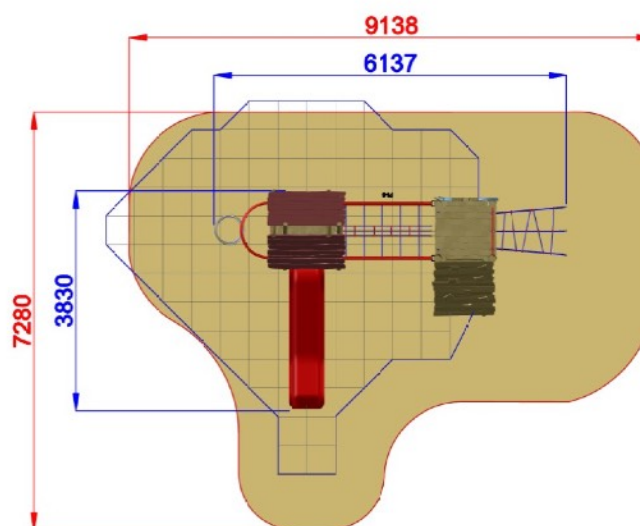
Altezza di caduta
cm



< 150 cm



Struttura realizzata in conformità alle normative UNI-EN 1176:2018














Area di sicurezza / Safety area 47 mq
Area di impatto / Impact area 27mq
Altezza Max di Caduta / Max
falling height 1.40m



Altezza di caduta /
Falling height:
1400 mm

ICONE

ICONE TECNICHE	ICONE SPECIFICHE	ICONE MATERIALE PREDOMINANTE	ICONE FINITURA	
				Finitura Corten
				Finitura Goffrata
				Finitura lucida
